



Abbildung weicht ab!

Top Qualität - Super Preis

Relaxsessel - TP 1401

VM - Sessel mittel in Leder A-Soft smoke
Fuß Nr. 4, Sternfuß Nickel satiniert
BHT: 79/71-110/92-167cm

Motorische Verstellung und Nackenkissen gegen Aufpreis.



Irrtümer und Änderungen vorbehalten. Es gelten unsere Allgemeinen Geschäftsbedingungen.

| | SITZ VERSTELLUNG | | | KOPFTEIL VERSTELLUNG | | KOMFORT FUNKTIONEN | | | |
|---|---|---|---|------------------------------|---------|--------------------|----------------------|---------|-------------|
| | Manuell: Rücken- und Fußteil getrennt | Motorisch: Rücken- und Fußteil getrennt | Motorisch: Rücken und Fußteil gemeinsam | mit Akku / ohne Netzkabel | Manuell | Motorisch | LIFT-up Aufstiehilfe | Massage | Sitzheizung |
| <ul style="list-style-type: none"> ● Serienausstattung □ Sonderausstattung ■ Sonderausstattung motorische Verstellung nur im Netzbetrieb | | | | | | | | | |
| V in S M L VS VM VL | ● | | | | ● | | | | |
| V2 in S M L VS2 VM2 VL2 | | ● | | □ | ● | | | ■ | |
| V4 in S M L VS4 VM4 VL4 | | ● | | | ● | | ● | □ | |

AUFBAU

KONSTRUKTIVER AUFBAU

Alle verwendeten Materialien entsprechen den Anforderungen nach RAL-GZ 430/4.

Funktionsstuhl, Metalluntergestell

Polsteraufbau Sitz: Wellenfedern, Gitterwatte, Taschenfederkern, Polyschaum RG 40, Diolenwatte



Polsteraufbau Rücken: Gitterwatte, Polyschaum, Diolenwatte

POLSTERUNG LEGER / LOCKER

Bei legeren Polsterungen sitzt man eher „im Sofa“ als darauf, die Polsterung schmiegt sich an. Eine leger/lockere Polsterung zeichnet sich durch einen weichen Polsteraufbau aus. Der Bezug ist nicht glatt. Warentypisch sind die gewollte Wellenbildung der Bezüge auf Sitz, Rücken und Armlehnen sowie Sitzabdrücke.



RÜCKENSPANNTHEILE

Alle Rückenspannteile werden standardmäßig im jeweilig gewählten Bezugsmaterial geliefert.

ERGONOMIE

Der Sessel ist in jeder Ausführung in den 3 Größen S, M, L erhältlich. Alle relevanten Komfortgrößen (Sitzhöhe, Sitztiefe, Fußklappenlänge, Rückenhöhe) wachsen im Verhältnis mit, angepasst an alle Körpermaße.



S bis ca. 165 cm **M** von ca. 165 bis 183 cm **L** ab ca. 183 cm

NAHTBILD

Modellbedingt kann sich das Nahtbild zwischen textilen Bezügen und Lederbezügen unterscheiden, beispielsweise durch eine unterschiedliche Teilung der Spannteile. Lederziernähte (z.B. Kapp- oder Doppelnähte) können modellspezifisch oder nach Eignung der textilen Bezugsmaterialien entfallen.

Konstruktiver Aufbau und gewählte Materialien gewährleisten, dass die Anforderungen der Güte & Prüfbestimmungen der RAL-GZ 430 erfüllt werden. Unsere Produkte sind ausgelegt für eine max. statische Belastung von 125 kg pro Sitzeinheit.



FUNKTIONEN

I FUNKTIONSKOPFTEIL

Das Kopfteil kann durch einen Rasterbeschlag aus jeder Position nach vorne und durch leichten Gegendruck nach hinten verstellt werden.

II MITLAUFENDE ARMLEHNEN

Ergonomische, mitlaufende Armlehnen, die sich der jeweiligen Sitz- oder Liegeposition automatisch optimal anpassen.

III RELAXFUNKTION

Integrierte Sitzverstellung: Rücken und Fußteil sind für eine komfortable Relaxposition getrennt voneinander bis zur Liegeposition verstellbar.

MANUELLE RELAXFUNKTION

VS, VM, VL

Die Verstellung des Fußteils erfolgt mittels Körperdruck. Das Fußteil wird ausgefahren, der Rücken neigt sich leicht nach hinten bei gleichzeitiger Absenkung des Sitzes. Die Verstellung des Rückens erfolgt mittels Gasdruckfeder und Auslösemechanismus. Er kann stufenlos nach hinten gebracht werden.

MOTORISCHE RELAXFUNKTION

VS2, VM2, VL2

Durch Betätigung des seitlich angebrachten Bedienfeldes (vorstehend links) lassen sich Rücken und Fußteil stufenlos und separat voneinander in eine Liegeposition verstellen.



Die motorische Relaxfunktion wird mit Netzstrom betrieben. Sie kann auch gegen Aufpreis **mit Akku** geliefert werden.

MOTORISCHE RELAXFUNKTION MIT LIFT-UP FUNKTION

VS4, VM4, VL4

Zusätzlich zu der motorischen Verstellung ist bei dieser Version eine praktische Aufstehhilfe (LIFT-up Funktion) integriert. Anstatt des Bedienfeldes wird ein Kabelhandschalter mitgeliefert, mit dem alle Funktionen bedient werden können.



Der Sessel ist in der ausgefahrenen LIFT-up Position nicht mehr drehbar. Nur im Netzbetrieb (**kein Akku** möglich).

Bitte beachten Sie: Setzen Sie sich nicht auf das hochgestellte Fußteil. Das Gelenk ist nicht für die Benutzung mit Gesamtkörpergewicht ausgelegt.



Achtung: Das Fußteil der manuellen Funktion V ist nur dann ganz eingeschlagen (15°), wenn der Sessel „besessen“ wird, d.h. mit Körpergewicht belastet und ohne Belastung hat die Fußklappe einen Winkel von ca. 30° - zur Erleichterung der manuellen Auslösung.

Bei der Version mit LIFT-up V4 beträgt der Winkel der Fußklappe immer 30°.

IV KOMFORTPAKET MASSAGE

Optional ist für die motorischen Sesselvarianten (V2, V4) das Komfortpaket Massage gegen Aufpreis (siehe Preisseite) wählbar.

Mittels separatem Bedienfeld (vorstehend rechts) kann zwischen einem wellenförmigen Massageprogramm und einer Lordoseunterstützung gewählt werden. Während des Massagevorgangs kann die Lordosefunktion nicht aktiviert werden.

Der Massageprozess dauert ca. 10 Minuten. Die anschließende Resetzeit endet nach ca. 5 Minuten. Danach kann das Programm wieder eingeschaltet werden.

Nur für Sessel im Netzbetrieb (**kein Akku** möglich).

FÜSSE

- Nr. 1. Metalldrehteller in Edelstahl, leicht gewölbt



- Nr. 2. Metalldrehteller in Edelstahl mit Polsterkern (teilbezogen), leicht gewölbt gegen Aufpreis siehe Preisliste



- Nr. 3. Holzdrehteller in Buche Natur und in den Beiztönen Nussbaum, Wenge und Schwarz, leicht gewölbt



- Nr. 4. Sternfuß in Metall nickel satiniert (Edelstahloptik)

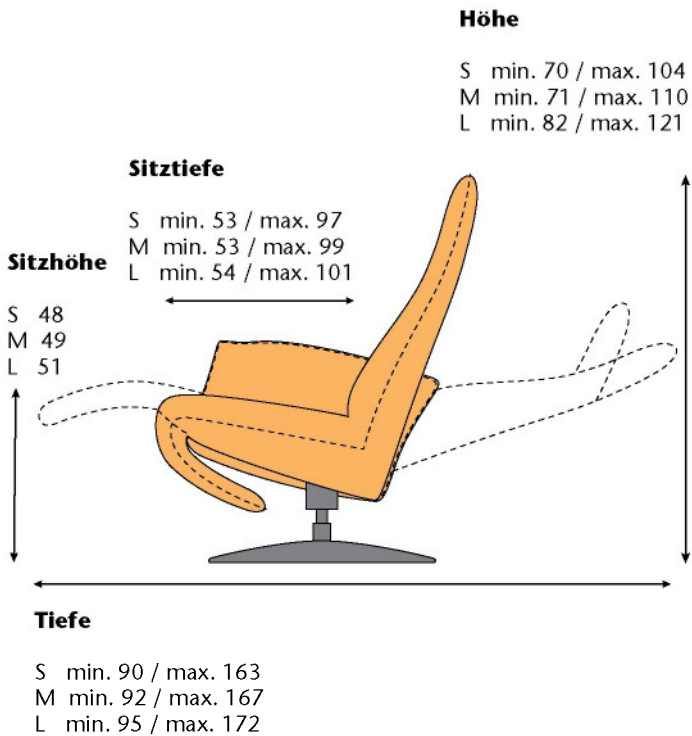


- Nr. 5. Sternfuß wahlweise in Aluminium glänzend (poliert), Metall pulverbeschichtet hochglanz-schwarz oder Metall pulverbeschichtet hochglanz-cremeweiß



Alle kabelgebundenen Relax-Versionen (im Netzbetrieb) verfügen über einen Dreh-Begrenzer. Diese verhindern, dass sich das Stromkabel um das Gestell wickelt. Drehbarkeit dieser Sessel ist ca. 320°. Manuell verstellbare und akku-betriebene Relax-Versionen sind volle 360° drehbar.


QUERSCHNITTSMASSE



BEZUGSMATERIALIEN

Dieser Sessel ist in Leder und Stoff erhältlich.

Angaben zu den spezifischen Eigenschaften einzelner Qualitäten unserer Bezugskollektion finden Sie auf den Musteretiketten.










MASS- UND BEDARFSANGABEN

Alle angegebenen Werte sind Zirkaangaben: Maße in Zentimeter, Stoffbedarf in Laufmeter, Lederbedarf in Quadratmeter.

BESTELLCHECKLISTE

- Bitte achten Sie bei Bestellung besonders auf folgende Punkte bzw. vollständige Angabe von:
- **Artikel / Aufpreise**
 - **Bezugsmaterial**
 - **Fußausführung**; bei Holzdrehteller zusätzlich **Beizton**, bei Sternfuß (Nr. 5) zusätzlich **Oberfläche**

FUNKTIONSESSEL Fußteil und Rücken verstellbar für komfortable Relaxposition. Verstellung wahlweise manuell, motorisch oder motorisch mit LIFT-up Aufstehhilfe. Bei allen motorischen Ausführungen zusätzlich Massage / Lordosestütze möglich.

| | Sessel | | | AUFPREIS | | | ZUBEHÖR | |
|--|---|---|---|---|--|---|---|--|
| | Sessel klein S | Sessel mittel M | Sessel groß L | für motor. Verstellung | für motor. Verstellung m. LIFT-up | für Komfort- paket Massage | Nackenkü. m. Gewichtspendel | |
| | VS | VM | VL | 2 | 4 |  | YN1 | |
| |  |  |  |  |  | |  | |
| | | | | S > VS2 M > VM2 L > VL2 | S > VS4 M > VM4 L > VL4 | | T 25 | |
| | 79 | 79 | 79 | | | | 43 | |

B

| STOFF | Stoffbedarf | 3,30 | 3,30 | 3,40 | | 0,50 |
|--|-------------|------|------|------|--|------|
| | Weißpolster | | | | | |
| | 10 | | | | | |
| | 13 | | | | | |
| | 16 | | | | | |
| | 20 | | | | | |
| | 25 | | | | | |
| 30 | | | | | | |
| Alcantara | 45 | | | | | |
| LEDER | Lederbedarf | 6,50 | 6,50 | 6,60 | | 0,70 |
| | Weißpolster | | | | | |
| | X | | | | | |
| | A | | | | | |
| | B | | | | | |
| | C | | | | | |
| | D | | | | | |
| | E | | | | | |
| | F | | | | | |
| | G | | | | | |
| Aufpreis für Akku: | | | | | | |
| Aufpreis für Drehteller mit Polsterkern: | | | | | | |