



Top Qualität - Super Preis

Polster-Anbaugruppe mit Hockerbank - TP 1400

in Stoff 10 - Oasis 21,
Kufe: Nickel satiniert oder schwarz

Garnitur bestehend aus:

EL - Sofa 2,5, AT links, BHT: 196/85-99/104
PR - Liege klein, AT rechts, BHT: 121/85-99/173
jeweils mit Funktions-AT und -Rücken

Hockerbank, HBT: 120/44/60cm



Irrtümer und Änderungen vorbehalten. Es gelten unsere Allgemeinen Geschäftsbedingungen.

TP 1400

AUFBAU

KONSTRUKTIVER AUFBAU

Alle verwendeten Materialien entsprechen den Anforderungen nach RAL-GZ 430/4.

Vollpolstergarnitur, Holzuntergestell mit Metallrücken

Polsteraufbau Sitz: Wellenfedern, Gitterwatte, Polyschaum RG 40, 70% Schaumsticks RG 40, 30% silik. Hohlfaser, Diolenwatte

Polsteraufbau Rücken: Polstergurte, Polyschaum, 80% Schaumsticks, 20% silik. Hohlfaser, Diolenwatte

POLSTERUNG BESONDERS LEGER

Bei legeren Polsterungen sitzt man eher „im Sofa“ als darauf, die Polsterung schmiegt sich an. Eine besonders legere Polsterung zeichnet sich durch eine superweiche, softige Oberfläche aus. Die Bezüge zeigen gewollt schon im Neuzustand ein ausgeprägtes Wellenbild auf Sitz, Rücken und Armlehnen. Bei hochwertigen Polsterungen mit Kammerabsteppung wie sie hier zum Einsatz kommen, ermöglicht eine flexible Mischung aus losem Füllmaterial die punktuelle Anpassung an den Körper. Damit der Inhalt nicht „wandert“, sind die Füllungen in Kammern verarbeitet. Diese zeichnen sich je nach Bezugsart mehr oder weniger stark ab. Sitzabdrücke sind warentypisch.

Geringfügige Unterschiede in der Sitzhärte bei Anbaugruppen sind konstruktionsbedingt und daher kein Beanstandungsgrund.

RÜCKENSCHANNTHEILE

Alle Rückenspannteile werden standardmäßig im jeweilig gewählten Bezugsmaterial geliefert.

FUNKTIONEN

I FUNKTIONSAMTEIL

Die Armlehnen sind durch einen Rasterbeschlag, der verschiedene Positionen ermöglicht, verstellbar.



Bitte beachten Sie: Lehnen mit Rasterbeschlägen dürfen nicht als Sitz verwendet werden. Die Gelenke sind nicht für Benutzung mit Gesamtkörpergewicht ausgelegt.

II FUNKTIONSRÜCKEN

Der Rücken ist durch einen Rückenschwenkbeschlag der verschiedene Positionen ermöglicht, nach oben aufstellbar.

NAHTBILD

Modellbedingt kann sich das Nahtbild zwischen textilen Bezügen und Lederbezügen unterscheiden, beispielsweise durch eine unterschiedliche Teilung der Spannteile. Lederziernähte (z.B. Kapp- oder Doppelnähte) können modellspezifisch oder nach Eignung der textilen Bezugsmaterialien entfallen.

FÜSSE

Metallkufe Nr. 1 wahlweise in:

- nickel satiniert (Edelstahloptik)
- pulverbeschichtet hochglanz-schwarz

von links nach rechts:



Metallfuß Nr. 2 wahlweise in:

- chromglänzend
- struktur-schwarz matt (lackiert)
- Edelstahloptik (lackiert)

von links nach rechts:



Massivholzfuß Nr. 3 wahlweise lieferbar in:

- Eiche (geölt)
- Kernbuche (geölt)
- Nußbaum (geölt)

von links nach rechts:



TP 1400



Irrtümer und Änderungen vorbehalten. Es gelten unsere Allgemeinen Geschäftsbedingungen.

TP 1400

KISSENEMPFEHLUNG

Für einen optimalen Sitzkomfort empfehlen wir folgende Nierenkissen für entsprechende Artikel:

- YC Nierenkissen 90 x 32 cm: C, CL/R und P1/2
- YE Nierenkissen 75 x 32 cm: E, EL/R, IL/R und PL/R
- YB Nierenkissen 60 x 32 cm: B und BL/R

MASS- UND BEDARFSANGABEN

Alle angegebenen Werte sind Zirkaangaben: Maße in Zentimeter, Stoffbedarf in Laufmeter, Lederbedarf in Quadratmeter.

BEZUGSMATERIALIEN

Angaben zu den spezifischen Eigenschaften einzelner Qualitäten unserer Bezugskollektion finden Sie auf den Musteretiketten.

BESTELLCHECKLISTE

Bitte achten Sie bei Bestellung besonders auf folgende Punkte bzw. vollständige Angabe von:

- **Zusammenstellung** (für optimalen Sitzkomfort bitte Kissenempfehlung beachten)
- **Bezugsmaterial**
- **Fußvariante**; zusätzlich **Oberfläche**

TP 1400

MIT FUNKTIONSRÜCKEN Elemente mit Funktionsarmteil und verstellbarer Rückenlehne. Beim Aufstellen der Rückenlehne vergrößert sich die Gesamthöhe um bis zu 14 cm, die Gesamttiefe um bis zu 14 cm und die Sitztiefe um bis zu 20 cm.

| EINZELSOFAS

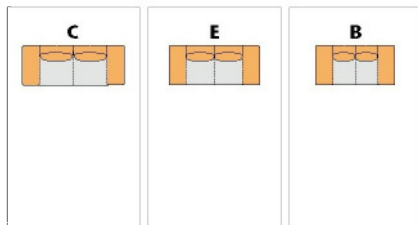


H min. 85
 H max. 99
 T min. 106
 T max. 120
 ST min. 61
 ST max. 81
 SH 44

Sofa 3

Sofa 2½

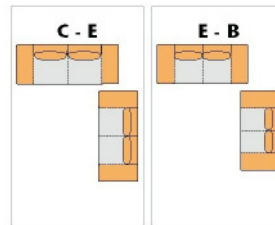
Sofa 2



270

240

210



B

Stoffbedarf	9,40	8,60	7,60
-------------	------	------	------

Weißpolster

10
 13
 16
 20
 25
 30

Alcantara|45

Lederbedarf	20,00	17,30	15,30
-------------	-------	-------	-------

Weißpolster

X
 A
 B
 C
 D
 E
 F
 G

STOFF


LEDER

TP 1400

MIT FUNKTIONSRÜCKEN Elemente mit Funktionsarmteil und verstellbarer Rückenlehne. Beim Aufstellen der Rückenlehne vergrößert sich die Gesamthöhe um bis zu 14 cm, die Gesamttiefe um bis zu 14 cm und die Sitztiefe um bis zu 20 cm. Liegen P1/2 und PL/R: ST 127 cm.

ANBAUELEMENTE

LIEGEN

	Sofa 3 AT li/re	Sofa 2½ AT li/re	Sofa 2 AT li/re	Anbaueck mit Hocker li/re	Liege groß AT li/re	Liege klein AT li/re			
									
H min.	85								
H max.	99								
T min.	106								
T max.	120								
ST min.	61								
ST max.	81								
SH	44								
B	226	196	166	230	136	121	362 x 172	317 x 172	230 x 302

STOFF	Stoffbedarf	7,70	7,00	6,20	7,90	6,30	5,80
	Weißpolster						
	10						
	13						
	16						
	20						
	25						
	30						
Alcantara	45						

LEDER	Lederbedarf	15,60	14,30	12,40	16,70	13,20	12,00
	Weißpolster						
	X						
	A						
	B						
	C						
	D						
	E						
	F						
	G						

TP 1400



TP 1400

Irrtümer und Änderungen vorbehalten. Es gelten unsere Allgemeinen Geschäftsbedingungen.

| HOCKER

| DEKOKISSEN

	Hocker- bank groß	Hocker- bank	Jumbo- hocker	Flutter- kissen groß	Flutter- kissen klein	Nieren- kissen	Nieren- kissen	Nieren- kissen
H	44							
T	60							
	HB1	HB	HX	Y24	Y23	YC	YE	YB
B	150	120	90	T 72 / 2	T 52 / 52	T 90 / 32	T 75 / 32	T 60 / 32

Stoffbedarf	2,50	2,50	1,90	1,70	0,60
Weißpolster					
10					
13					
16					
20					
25					
30					
Alcantara 45					

Lederbedarf	5,00	4,30	3,00	2,00	1,10
Weißpolster					
X					
A					
B					
C					
D					
E					
F					
G					

STOFF

LEDER