

WA1110



B Breite - H Hoehe - T Tiefe - SH Sitzhoehe - ST Sitztiefe

Masse	B 162	B 192	B 208	B 82	B 82	B 82	B 82
Typen Nummer	H72 T107 SH45 ST57	H72 T107 SH45 ST57	H72 T107 SH45 ST57	H72 T107 SH45 ST57	H72 T107 SH45 ST57	H72 T107 SH45 ST57	H72 T107 SH45 ST57
Gewicht-Volumen*	Kg. 48 - m3. 1,2	Kg. 55 - m3. 1,5	Kg. 60 - m3. 1,6	Kg. 36 - m3. 0,6	Kg. 36 - m3. 0,6	Kg. 36 - m3. 0,6	Kg. 36 - m3. 0,6

Leder

kategorie	1S	euro	euro	euro	euro	euro	euro	euro
kategorie	01	euro	euro	euro	euro	euro	euro	euro
kategorie	10	euro	euro	euro	euro	euro	euro	euro
kategorie	11	euro	euro	euro	euro	euro	euro	euro
kategorie	12	euro	euro	euro	euro	euro	euro	euro
kategorie	13	euro	euro	euro	euro	euro	euro	euro
kategorie	15	euro	euro	euro	euro	euro	euro	euro
kategorie	20	euro	euro	euro	euro	euro	euro	euro
kategorie	25	euro	euro	euro	euro	euro	euro	euro
kategorie	40	euro	euro	euro	euro	euro	euro	euro
kategorie	50	euro	euro	euro	euro	euro	euro	euro
kategorie	70	euro	euro	euro	euro	euro	euro	euro
kategorie		euro	- euro	- euro	- euro	- euro	- euro	- euro
kategorie		euro	- euro	- euro	- euro	- euro	- euro	- euro
kategorie		euro	- euro	- euro	- euro	- euro	- euro	- euro
kategorie		euro	- euro	- euro	- euro	- euro	- euro	- euro
lederbedarf qm je typ		- quadratmeter	- quadratmeter	16,4 quadratmeter	7,7 quadratmeter	7,7 quadratmeter	7,7 quadratmeter	7,7 quadratmeter
Kundenleder		euro	- euro	euro	- euro	euro	- euro	euro

Stoffe und Mikrofaser

kategorie	TA	euro	euro	euro	euro	euro	euro	euro
kategorie	TB	euro	euro	euro	euro	euro	euro	euro
kategorie	TC	euro	euro	euro	euro	euro	euro	euro
kategorie	TD	euro	euro	euro	euro	euro	euro	euro
kategorie	TE	euro	euro	euro	euro	euro	euro	euro
kategorie		euro	- euro	- euro	- euro	- euro	- euro	- euro
kategorie		euro	- euro	- euro	- euro	- euro	- euro	- euro
kategorie		euro	- euro	- euro	- euro	- euro	- euro	- euro
kategorie		euro	- euro	- euro	- euro	- euro	- euro	- euro
kategorie		euro	- euro	- euro	- euro	- euro	- euro	- euro
stoffbedarf lfm je typ		- laufmeter	- laufmeter	11,2 laufmeter	5,3 laufmeter	5,3 laufmeter	5,3 laufmeter	5,3 laufmeter
Kundenstoff		euro	- euro	euro	- euro	euro	- euro	euro

— Bei den Wohnlandschaftstypen ohne Armteil, die seitlich immer mit Spannstoff bezogen sind, falls diese in einem ausgewählten Bezug bezogen werden sollen, dann entsteht ein Aufpreis von *mindestens 10%*. Der exakte Aufpreis muss von Fall zu Fall mit uns abgesprochen werden!

(*) Weisen mit vorbehalt auf eventuelle aenderungen hin, ohne jegliche vorankuendigung, in bezug auf materialien, bezuege sowie masse des produktes welche heute in den technischen datenblaetter oder katalogen enthalten sind. Die angegebenen masse und volumen sind indikativ und moeglichen produktions-toleranzen ausgesetzt.

— Bei den Ausfuehrungen in Multi-Bezuegen, dort wo Stoff/Leder Kombinationen diverser Kat. moeglich sind, ist immer der Preis der hoeheren kategorie massgebend.

WA1110



B Breite - H Hoehe - T Tiefe - SH Sitzhoehe - ST Sitztiefe

Masse	B 82	B 82	B 82	B 82	B 97	B 97	B 97
Typen Nummer	H72 T107 SH45 ST57	H72 T107 SH45 ST57	H72 T107 SH45 ST57	H72 T107 SH45 ST57	H72 T107 SH45 ST57	H72 T107 SH45 ST57	H72 T107 SH45 ST57
Gewicht-Volumen*	Kg. 36 - m3. 0,6	Kg. 36 - m3. 0,6	Kg. 36 - m3. 0,6	Kg. 36 - m3. 0,6	Kg. 40 - m3. 0,7	Kg. 40 - m3. 0,7	Kg. 40 - m3. 0,7

Leder

kategorie 1S	euro	euro	euro	euro	euro	euro	euro
kategorie 01	euro	euro	euro	euro	euro	euro	euro
kategorie 10	euro	euro	euro	euro	euro	euro	euro
kategorie 11	euro	euro	euro	euro	euro	euro	euro
kategorie 12	euro	euro	euro	euro	euro	euro	euro
kategorie 13	euro	euro	euro	euro	euro	euro	euro
kategorie 15	euro	euro	euro	euro	euro	euro	euro
kategorie 20	euro	euro	euro	euro	euro	euro	euro
kategorie 25	euro	euro	euro	euro	euro	euro	euro
kategorie 40	euro	euro	euro	euro	euro	euro	euro
kategorie 50	euro	euro	euro	euro	euro	euro	euro
kategorie 70	euro	euro	euro	euro	euro	euro	euro
kategorie	euro	- euro	- euro	- euro	- euro	- euro	- euro
kategorie	euro	- euro	- euro	- euro	- euro	- euro	- euro
kategorie	euro	- euro	- euro	- euro	- euro	- euro	- euro
kategorie	euro	- euro	- euro	- euro	- euro	- euro	- euro
lederbedarf qm je typ	- quadratmeter	- quadratmeter	- quadratmeter	- quadratmeter	8,6 quadratmeter	8,6 quadratmeter	8,6 quadratmeter
Kundenleder	euro	- euro	- euro	- euro	- euro	- euro	- euro

Stoffe und Mikrofaser

kategorie TA	euro	euro	euro	euro	euro	euro	euro
kategorie TB	euro	euro	euro	euro	euro	euro	euro
kategorie TC	euro	euro	euro	euro	euro	euro	euro
kategorie TD	euro	euro	euro	euro	euro	euro	euro
kategorie TE	euro	euro	euro	euro	euro	euro	euro
kategorie	euro	- euro	- euro	- euro	- euro	- euro	- euro
kategorie	euro	- euro	- euro	- euro	- euro	- euro	- euro
kategorie	euro	- euro	- euro	- euro	- euro	- euro	- euro
kategorie	euro	- euro	- euro	- euro	- euro	- euro	- euro
kategorie	euro	- euro	- euro	- euro	- euro	- euro	- euro
stoffbedarf lfm je typ	- laufmeter	- laufmeter	- laufmeter	- laufmeter	5,8 laufmeter	5,8 laufmeter	5,8 laufmeter
Kundenstoff	euro	- euro	- euro	- euro	euro	euro	euro

— Bei den Wohnlandschaftstypen ohne Armteil, die seitlich immer mit Spannstoff bezogen sind, falls diese in einem ausgewählten Bezug bezogen werden sollen, dann entsteht ein Aufpreis von *mindestens 10%*. Der exakte Aufpreis muss von Fall zu Fall mit uns abgesprochen werden!

(*) Weisen mit vorbehalt auf eventuelle aenderungen hin, ohne jegliche vorankuendigung, in bezug auf materialien, bezeuge sowie masse des produktes welche heute in den technischen datenblaetter oder katalogen enthalten sind. Die angegebenen masse und volumen sind indikativ und moeglichen produktions-toleranzen ausgesetzt.

— Bei den Ausfuehrungen in Multi-Bezeugen, dort wo Stoff/Leder Kombinationen diverser Kat. moeglich sind, ist immer der Preis der hoeheren kategorie massgebend.

WA1110



B Breite - H Hoehe - T Tiefe - SH Sitzhoehe - ST Sitztiefe

Masse	B 97 H72 T107 SH45 ST57	B 97 H72 T107 SH45 ST57	B 97 H72 T107 SH45 ST57	B 97 H72 T107 SH45 ST57	B 97 H72 T107 SH45 ST57	B 105 H72 T107 SH45 ST57	B 105 H72 T107 SH45 ST57
Typen Nummer	d87	d65	d66	d71	d72	612	613
Gewicht-Volumen*	Kg. 40 - m3. 0,7	Kg. 40 - m3. 0,7	Kg. 40 - m3. 0,7	Kg. 40 - m3. 0,7	Kg. 40 - m3. 0,7	Kg. 50 - m3. 0,8	Kg. 50 - m3. 0,8

Leder

kategorie	1S	euro	euro	euro	euro	euro	euro	euro
kategorie	01	euro	euro	euro	euro	euro	euro	euro
kategorie	10	euro	euro	euro	euro	euro	euro	euro
kategorie	11	euro	euro	euro	euro	euro	euro	euro
kategorie	12	euro	euro	euro	euro	euro	euro	euro
kategorie	13	euro	euro	euro	euro	euro	euro	euro
kategorie	15	euro	euro	euro	euro	euro	euro	euro
kategorie	20	euro	euro	euro	euro	euro	euro	euro
kategorie	25	euro	euro	euro	euro	euro	euro	euro
kategorie	40	euro	euro	euro	euro	euro	euro	euro
kategorie	50	euro	euro	euro	euro	euro	euro	euro
kategorie	70	euro	euro	euro	euro	euro	euro	euro
kategorie		euro	- euro	- euro	- euro	- euro	- euro	- euro
kategorie		euro	- euro	- euro	- euro	- euro	- euro	- euro
kategorie		euro	- euro	- euro	- euro	- euro	- euro	- euro
kategorie		euro	- euro	- euro	- euro	- euro	- euro	- euro
lederbedarf qm je typ	8,6 quadratmeter	- quadratmeter	- quadratmeter	8,6 quadratmeter	8,6 quadratmeter	9,4 quadratmeter	9,4 quadratmeter	
Kundenleder	euro	- euro	- euro	- euro	- euro	- euro	- euro	- euro

Stoffe und Mikrofaser

kategorie	TA	euro	euro	euro	euro	euro	euro
kategorie	TB	euro	euro	euro	euro	euro	euro
kategorie	TC	euro	euro	euro	euro	euro	euro
kategorie	TD	euro	euro	euro	euro	euro	euro
kategorie	TE	euro	euro	euro	euro	euro	euro
kategorie		euro	- euro	- euro	- euro	- euro	- euro
kategorie		euro	- euro	- euro	- euro	- euro	- euro
kategorie		euro	- euro	- euro	- euro	- euro	- euro
kategorie		euro	- euro	- euro	- euro	- euro	- euro
kategorie		euro	- euro	- euro	- euro	- euro	- euro
stoffbedarf lfm je typ	5,8 laufmeter	- laufmeter	- laufmeter	5,8 laufmeter	5,8 laufmeter	6,1 laufmeter	6,1 laufmeter
Kundenstoff	euro	- euro	- euro	- euro	- euro	euro 819	euro 819

— Bei den Wohnlandschaftstypen ohne Armteil, die seitlich immer mit Spannstoff bezogen sind, falls diese in einem ausgewählten Bezug bezogen werden sollen, dann entsteht ein Aufpreis von *mindestens 10%*. Der exakte Aufpreis muss von Fall zu Fall mit uns abgesprochen werden!

(*) Weisen mit vorbehalt auf eventuelle aenderungen hin, ohne jegliche vorankuendigung, in bezug auf materialien, bezeuge sowie masse des produktes welche heute in den technischen datenblaetter oder katalogen enthalten sind. Die angegebenen masse und volumen sind indikativ und moeglichen produktions-toleranzen ausgesetzt.

— Bei den Ausfuehrungen in Multi-Bezeugen, dort wo Stoff/Leder Kombinationen diverser Kat. moeglich sind, ist immer der Preis der hoeheren kategorie massgebend.

WA1110



B Breite - H Hoehe - T Tiefe - SH Sitzhoehe - ST Sitztiefe

Masse	B 105 H72 T107 SH45 ST57	B 105 H72 T107 SH45 ST57	B 105 H72 T107 SH45 ST57	B 105 H72 T107 SH45 ST57	B 105 H72 T107 SH45 ST57	B 105 H72 T107 SH45 ST57	
Typen Nummer	d88	d89	d67	d68	d73	d74	
Gewicht-Volumen*	Kg. 50 - m3. 0,8	Kg. 50 - m3. 0,8	Kg. 50 - m3. 0,8	Kg. 50 - m3. 0,8	Kg. 50 - m3. 0,8	Kg. 50 - m3. 0,8	

Leder

kategorie	1S	euro	euro	euro	euro	euro	euro	
kategorie	01	euro	euro	euro	euro	euro	euro	
kategorie	10	euro	euro	euro	euro	euro	euro	
kategorie	11	euro	euro	euro	euro	euro	euro	
kategorie	12	euro	euro	euro	euro	euro	euro	
kategorie	13	euro	euro	euro	euro	euro	euro	
kategorie	15	euro	euro	euro	euro	euro	euro	
kategorie	20	euro	euro	euro	euro	euro	euro	
kategorie	25	euro	euro	euro	euro	euro	euro	
kategorie	40	euro	euro	euro	euro	euro	euro	
kategorie	50	euro	euro	euro	euro	euro	euro	
kategorie	70	euro	euro	euro	euro	euro	euro	
kategorie		euro	- euro	- euro	- euro	- euro	- euro	-
kategorie		euro	- euro	- euro	- euro	- euro	- euro	-
kategorie		euro	- euro	- euro	- euro	- euro	- euro	-
kategorie		euro	- euro	- euro	- euro	- euro	- euro	-
lederbedarf qm je typ	9,4 quadratmeter	9,4 quadratmeter	- quadratmeter	- quadratmeter	- quadratmeter	- quadratmeter	- quadratmeter	
Kundenleder	euro	- euro	- euro	- euro	- euro	- euro	- euro	-

Stoffe und Mikrofaser

kategorie	TA	euro	euro	euro	euro	euro	euro	
kategorie	TB	euro	euro	euro	euro	euro	euro	
kategorie	TC	euro	euro	euro	euro	euro	euro	
kategorie	TD	euro	euro	euro	euro	euro	euro	
kategorie	TE	euro	euro	euro	euro	euro	euro	
kategorie		euro	- euro	- euro	- euro	- euro	- euro	-
kategorie		euro	- euro	- euro	- euro	- euro	- euro	-
kategorie		euro	- euro	- euro	- euro	- euro	- euro	-
kategorie		euro	- euro	- euro	- euro	- euro	- euro	-
kategorie		euro	- euro	- euro	- euro	- euro	- euro	-
stoffbedarf lfm je typ	6,1 laufmeter	6,1 laufmeter	- laufmeter	- laufmeter	- laufmeter	- laufmeter	- laufmeter	
Kundenstoff	euro	- euro	- euro	- euro	- euro	- euro	- euro	-

- Bei den Wohnlandschaftstypen ohne Armteil, die seitlich immer mit Spannstoff bezogen sind, falls diese in einem ausgewählten Bezug bezogen werden sollen, dann entsteht ein Aufpreis von *mindestens 10%*. Der exakte Aufpreis muss von Fall zu Fall mit uns abgesprochen werden!
- (*) Weisen mit vorbehalt auf eventuelle aenderungen hin, ohne jegliche vorankuendigung, in bezug auf materialien, bezeuge sowie masse des produktes welche heute in den technischen datenblaetter oder katalogen enthalten sind. Die angegebenen masse und volumen sind indikativ und moeglichen produktions-toleranzen ausgesetzt.
- Bei den Ausfuehrungen in Multi-Bezeugen, dort wo Stoff/Leder Kombinationen diverser Kat. moeglich sind, ist immer der Preis der hoeheren kategorie massgebend.

WA1110



Designer: centro studi interno

Korpus: Holzstruktur in Fichtenholz, Multifaser- und Spanplatten mit Polyurethan Schaum ueberzogen

Unterfederung: Gurtunterfederung

Sitzpolsterung: umweltfreundlicher Polyaeater Schaum mit 100%iger Polyesterschicht ueberzogen

Rueckenpolsterung: umweltfreundlicher Polyaeater Schaum mit 100% iger Polyesterschicht ueberzogen

Armteil-Polsterung: umweltfreundlicher Polyaeater Schaum mit 100% iger Polyesterschicht ueberzogen

Abziehbarkeit: nicht moeglich

Naehte: In Leder mit Kontrastfaden in diversen Farben moeglich gemaess den vorhandenen Fadenmuster, ausserdem aendert sich das Nahtbild bei Leder im Vergleich zu Stoff- oder Mikrofaserbezug.

Mechanismus: Modell ist mit manuell hochklappbaren Kopfstuetzenmechanismus ausgestattet (bei den festen Typen ohne Relax) sowie auch bei denen mit elektrischen Relaxmechanismus. Weiterhin gibt es auch die Ausfuehrung mit elektrischen Kopfstuetzen- und Relaxmechanismus, die separat durch seitliche Tastatur "NO LED" sowie durch beleuchtete LED-Tastenbedienung akioniert werden koennen. Diese LED-Tastatur im internen Bereich des Armteils beinhaltet ebenso einen USB-Anschluss. Die Gesamttiefe bei geoeffnetem Relaxmechanismus betraegt 166cm, waehrend die Gesamthoehe bei hochgeklappter Kopfstuetze 98cm betraegt.

Standard-Fuesse: PM 801 Metall glaenzend, 12,5 cm H. Bei manchen Typen sind versteckte Stuetzfuesse unter der Struktur vorhanden, die nur eine strukturbedingte Funktion haben.

Sitz- und Rueckendensitaet

Maerkte	Sitz	Ruecken
I	35 Mittel	23/30
D - NL - CH		
USA	35 weich	23/30 weich
GB - California	35 feuerhemmend	25 feuerhemmend
Andere Maerkte	35 Mittel	23/30

Vermerk: Wenn in der Tabelle nichts angegeben ist, siehe Tabelle 'Andere Maerkte'.

Bezuge

	empfehlenswert	nicht geeignet	nicht moeglich
Dickleder	✓		
duenne und elastische Leder	✓		
Naturleder	✓		
Stoff*	✓		
Mikrofaser*	✓		
By-Cust			✓
Spaltleder	✓		
De Luxe			✓
Multibezug			✓
Multifarbe			✓

Notiz: Fuer alle Modelle, die nicht abziehbar sind, koennen nur die ausgewaehnten UNI-STOFFE verkauft werden!

** stoff und mikrofaserbezug und für den U.K. markt nicht erhältlich.*

Multibezug / Zubehoer / Element Optional



NO LED

LED

Fuss



PM801

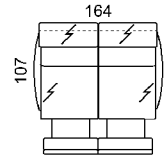
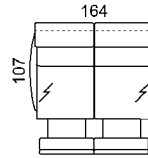
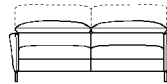
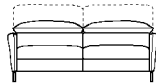
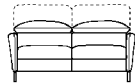
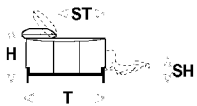
Hocker



Weisen mit vorbehalt auf eventuelle aenderungen hin, ohne jegliche vorankuendigung, in bezug auf materialien, bezeuge sowie masse des produktes welche heute in den technischen datenblaetter oder katalogen enthalten sind. Die angegebenen masse und volumen sind indikativ und moeglichen produktions-toleranzen ausgesetzt.

WA1110

L Laenge - H Hoehe - T Tiefe - SH Sitzhoehe - ST Sitztiefe



masse

typen nummer

Beschreibung

L 162
H72 T107 SH45 ST57

200

2 sitz 2al

L 192
H72 T107 SH45 ST57

240

2 1/2 sitzer 2 al

L 208
H72 T107 SH45 ST57

300

3 sitzer 2 al

L -
H- T- SH- ST-

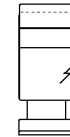
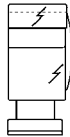
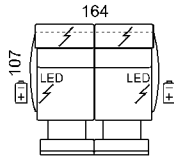
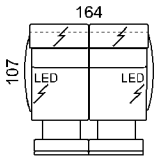
W13

d84 + d85 +

L -
H- T- SH- ST-

W14

c36 + c37 +



L -
H- T- SH- ST-

W15

d63 + d64 +

L -
H- T- SH- ST-

W16

d69 + d70 +

L 82
H72 T107 SH45 ST57

C36

sess.small 1al rx
rec.el.

L 82
H72 T107 SH45 ST57

C37

sess.small 1al lx
rec.el.

L 82
H72 T107 SH45 ST57

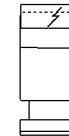
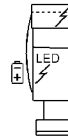
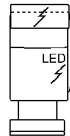
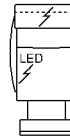
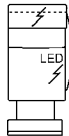
D84

se.mini at rx
re.el.kopf.man

L 82
H72 T107 SH45 ST57

D85

se.mini at lx
re.el.kopf.man



L 82
H72 T107 SH45 ST57

D63

el.ses.smal.1al rx
bed.led

L 82
H72 T107 SH45 ST57

D64

el.ses.smal.1al lx
bed.led

L 82
H72 T107 SH45 ST57

D69

elek.ses.min.auf.al
rx b.led

L 82
H72 T107 SH45 ST57

D70

elek.ses.min.auf.al
lx b.led

L 97
H72 T107 SH45 ST57

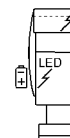
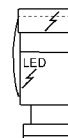
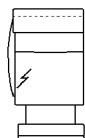
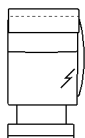
173

el.sess.rec.1al rx

L 97
H72 T107 SH45 ST57

174

el.sess.rec.1al lx



L 97
H72 T107 SH45 ST57

D86

se.at rx
re.el.kopfst.man

L 97
H72 T107 SH45 ST57

D87

se.at lx
re.el.kopfst.man

L 97
H72 T107 SH45 ST57

D65

el.sess.1al rx
bedien.led

L 97
H72 T107 SH45 ST57

D66

el.sess.1al rl
bedien.led

L 97
H72 T107 SH45 ST57

D71

elek.ses.auf.al rx
b.led

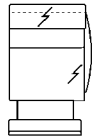
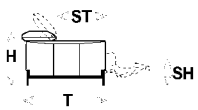
L 97
H72 T107 SH45 ST57

D72

elek.ses.auf.al lx
b.led

WA1110

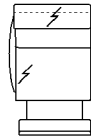
L Laenge - H Hoehe - T Tiefe - SH Sitzhoehe - ST Sitztiefe



L 105
H72 T107 SH45 ST57

612

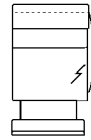
**gros. sess. 1rx
rec.el**



L 105
H72 T107 SH45 ST57

613

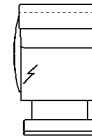
**gros. sess. 1lx
rec.el**



L 105
H72 T107 SH45 ST57

D88

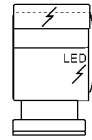
**se.maxi at rx
re.el.kopf.man**



L 105
H72 T107 SH45 ST57

D89

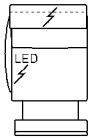
**se.maxi at lx
re.el.kopf.man**



L 105
H72 T107 SH45 ST57

D67

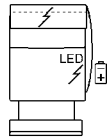
**elek.ses.maxi 1al
rx bed.led**



L 105
H72 T107 SH45 ST57

D68

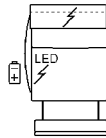
**elek.ses.maxi 1al
lx bed.led**



L 105
H72 T107 SH45 ST57

D73

**elek.ses.max.auf.al
rx b.led**



L 105
H72 T107 SH45 ST57

D74

**elek.ses.max.auf.al
lx b.led**